



comeDiSII es la plataforma tecnológica de **eDiversa** que conecta directamente con las Haciendas Tributarias, tanto las del territorio común como las del territorio foral para la transmisión de información relativa al **Suministro Inmediato de Información**.

La información de los registros se enviará a **comeDiSII** a través de una conexión FTP con el formato que escojas (XML, plano o formato propio). El estado de todos tus envíos, además de visualizarse en el portal **comeDiSII**, se recibirá por email o con mensajes en tu buzón FTP con el formato escogido (XML, plano o propio).

Las validaciones que se realizarán a los ficheros de salida serán las siguientes:



Validaciones de estructura

Se validará que la estructura de las remesas a enviar sea la solicitada por la Hacienda y se reportarán los errores detectados antes de realizar el envío.



Validaciones de negocio

Se validará que los campos se atengan a las limitaciones impuestas por la normativa en longitud, valores posibles, etc. Los errores detectados se reportarán sin realizar el envío a la Hacienda correspondiente (AEAT, HHFF).

Estructura del portal comeDiSII

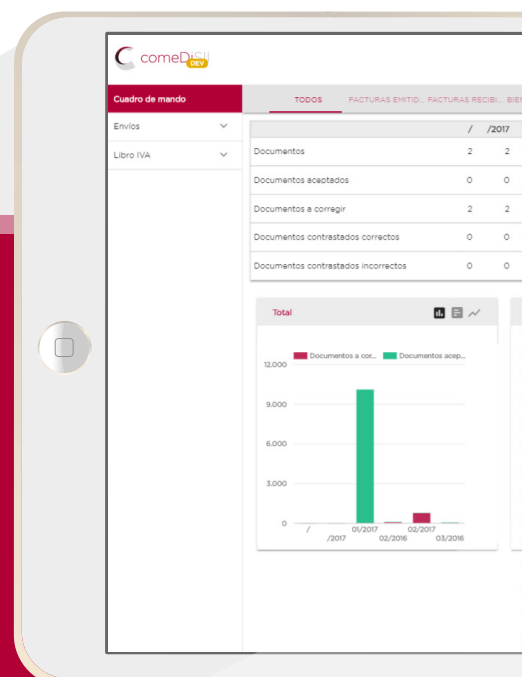
Cuadro de mando

El cuadro de mando incluye diferentes **indicadores en tiempo real** que permiten tener una visión clara del estado de la información enviada al SII de la hacienda seleccionada.

La información se puede filtrar por meses o años, por empresa o por tipo de registro (facturas emitidas, facturas recibidas, bienes inmuebles, etc).

El cuadro de mando incluirá la siguiente información:

- ▲ Volumen de remesas/registros enviados
- ▲ Remesas/Registros correctos
- ▲ Registros que requieren corrección (estados Erróneo y Aceptada con errores)
- ▲ Registros vencidos (registros que no se han corregido a tiempo)
- ▲ Registros contrastados correctos
- ▲ Registros contrastados incorrectos

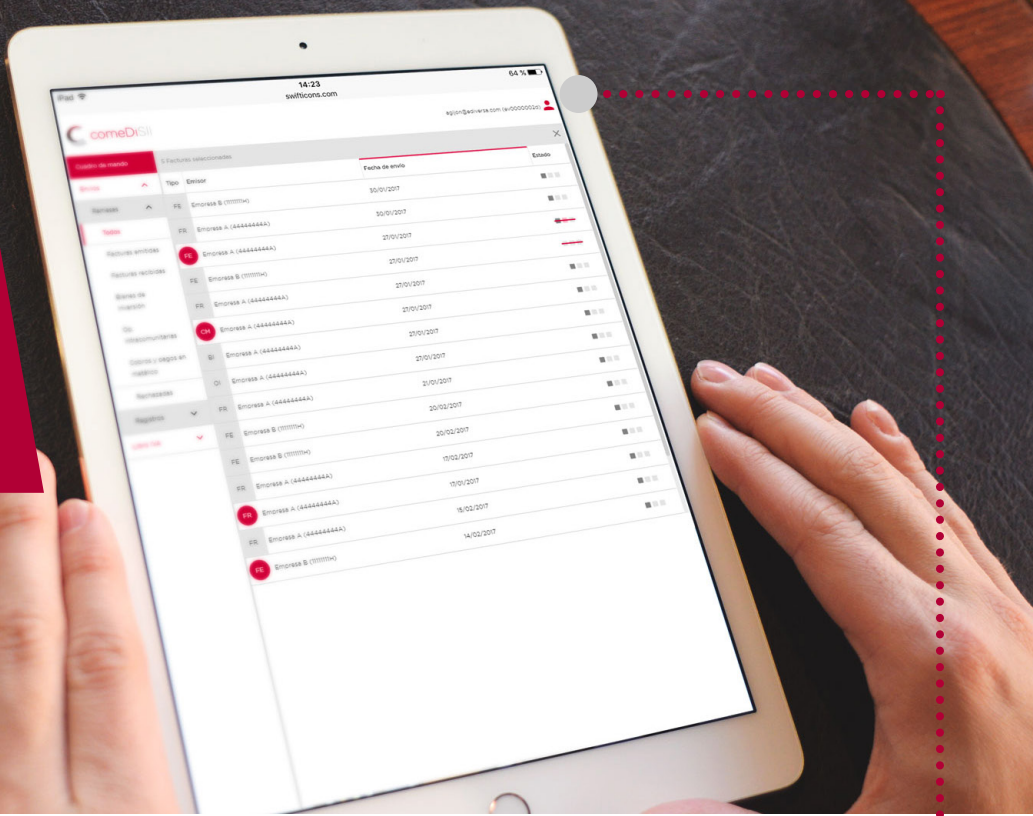


Envíos

Incluye información de todos los envíos realizados a nivel de remesa y registro.

Permite revisar la información enviada en cada remesa y los estados de cada una de ellas.

También se pueden visualizar los registros enviados, número de veces que se han enviado y en qué remesas. Además, se puede filtrar por número de registro, empresa, cliente o proveedor, fecha de envío, etc.



Libros de IVA

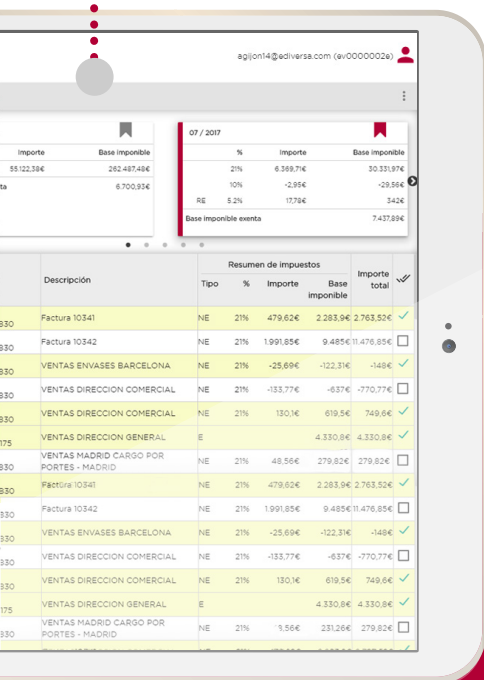
Se pueden revisar los libros de IVA que las Haciendas tienen **registrados** y el **contraste** realizado con sus clientes y proveedores.

La información se puede visualizar por meses, por tipo de registro (facturas emitidas, facturas remitidas, operaciones intracomunitarias, etc) y realizar filtros por empresa, contrastes efectuados o no, etc.

Configuración de idioma, tamaño de la letra y filas de visualización de información.

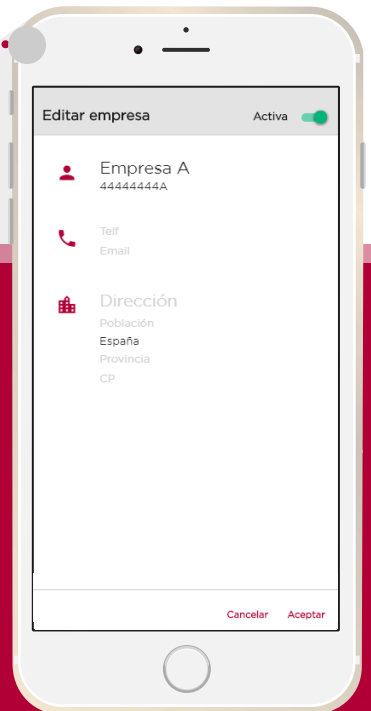
Creación de usuarios para cada necesidad y asignación de diferentes permisos por cada empresa o por un grupo de empresas.

Configuración



Mis empresas

Fácil gestión de las empresas con las que actualmente estás trabajando con la herramienta. **Creación rápida y sencilla de nuevas empresas** cuando las necesites sin necesidad de intermediarios.



¿CÓMO FUNCIONA?



Tipos diferentes de usuarios

El Administrador podrá dar permisos a cada usuario acerca de qué empresas puede gestionar.

Tipo de usuario	Creación		Visualización de información
	Usuario avanzado	Usuarios	
Administrador	✓	✓	Toda
Usuario avanzado		✓	Sólo de las empresas permitidas
Usuario			Sólo de las empresas permitidas



*** Este documento es una segunda versión. Dado que el proyecto SII está en constante evolución, este documento derivará en posteriores versiones. Septiembre 2017.**

Calle Tuset 23-25, 3º 3º - 08006 Bcn
Tel: 902 900 712 + 34 931 833 790 | Fax: +34 933 285 596
www.ediversa.com | info@ediversa.com